



**Lieber EEP – Kunde**

Sie erhalten mit diesem Modellsatz 12 Fahrzeuge (6X Pro Version & 6X Standard) als Qualitätsprodukt aus dem Hause „MöWAG“ vom Konstrukteur AW1.

	<p>Pro – Version : Die Pro- Version ist zusätzlich mit farbig durchsichtigen Fenstern, einer Inneneinrichtung und Fahrerfigur ausgestattet.</p>
	<p>Standard – Version Graue Fenster, Keine Inneneinrichtung etc.</p>

**Fahrzeuge:**

	<p>BUS 1 in der Lackierung der Stadtwerke Mönchengladbach Wagen 129.</p>
	<p>BUS 2 in der Lackierung einer Eigenreklame MöWAG Wagen L2.</p>
	<p>BUS 3 in der Lackierung der Düsseldorfer Rheinbahn Wagen 6021.</p>
	<p>BUS 4 in der Lackierung der Stuttgarter Straßenbahn Wagen 5045.</p>
	<p>BUS 5 in der Lackierung der Stadtwerke Bonn Wagen 9017.</p>
	<p>BUS 6 in der Lackierung der Schweriner Nahverkehrs GmbH Wagen 518.</p>

**Bewegungsachsen :**

Alle Fahrzeuge besitzen bewegliche Räder und Lenkung, Türen vorne und Hinten die geöffnet werden können, eine Motorhaube die sich auch öffnen lässt, eine Lienenanzeige ist 4 x verstellbar ist. Fahnen die versenkbar sind und einen Auspuff der wahlweise unten oder oben angebracht werden kann.

Alle diese Bewegungsachsen lassen sich, wie gewohnt, per Schieberegler ansprechen.

Ein Beispiel:

<p>Hier ist der Schieberegler der der Bewegungsachse „Tuer1“ ganz nach rechts geschoben worden. Die vordere Tür des Modells öffnet sich.</p>	<p>Hier ist der Schieberegler der der Bewegungsachse „Tuer1“ ganz nach links geschoben worden. Die vordere Tür des Modells schließt sich.</p>

Ab EEP 5 geht das auch mit Kontaktpunkten, die zum Beispiel bei der Einfahrt in eine Haltestelle platziert werden.

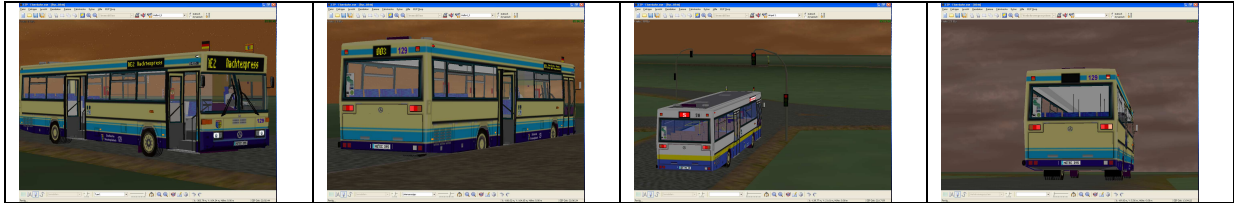
Ein Beispiel:

<p>Hier ist die Position der Achse „Tuer1“ ganz nach rechts geschoben worden.</p> <p>Die vordere Tür des Modells öffnet sich mit 5 Einheiten (EEP-Zeit) Verzögerung.</p>	<p>Hier ist die Position der Achse „Tuer1“ ganz nach links geschoben worden.</p> <p>Die vordere Tür des Modells schließt sich wieder nach 29 Einheiten (EEP-Zeit) Verzögerung.</p>

**Beleuchtung :**

Alle Fahrzeuge besitzen eine vollständige Beleuchtung die ab EEP 3 aktiv ist. Fährt das Fahrzeug Rückwärts, gibt es auch einen Rückfahrscheinwerfer. Ab EEP 5 & Plugin 2 sind auch Blinker und Bremslicht sichtbar.

Hier einige Beispiele



Und nun viel Spaß und Freude an ihren neu erworbenen Modell MB405 .  
Fragen und Anregungen bitte unter [moewag@programmservice.de](mailto:moewag@programmservice.de).

Es grüßt Sie Alle MöWAG AW1 alias Alfons Wikowski.

