




EEP Modellset V16NKS10065 „Schilder Set 1“

Mit dem EEP Modellset V16NKS10065 „Schilder Set 1“ erhalten Sie 215 Modelle verschiedener bahnbetriebsbezogener Schilder, die zur Gestaltung der Umgebung diverser Bahnanlagen als vorbildähnliche Dekoration verwendet werden können.

Lieferumfang:










Die Modelle haben folgende (deutsche) Namen:

Die Modellbezeichnung entspricht dem Dateinamen ohne Endung, (Dateinamensuffix).


Lfd. Nr.	Abbildung	Dateiname		
000.		Mast_KS1.3dm		
001.		Schild_001_BW_Anmeldung_KS1.3dm		
002.		Schild_002_Videowarnung_KS1.3dm		
003.		Schild_003_Lokpersonal_KS1.3dm		
004.		Schild_004_Unfallgefahr_KS1.3dm		
005.		Schild_005_DB_Logo_KS1.3dm		








006.		Schild_006_DB_Logo_Li_KS1.3dm Mit Beleuchtung	
007.		Schild_007_DB_Logo_alt_KS1.3dm	
008.		Schild_008_DB_Lo_alt_Li_KS1.3dm Mit Beleuchtung	
009.		Schild_009_BetriebsGel_KS1.3dm	
010.		Schild_010_Betretverbot_KS1.3dm	
011.		Schild_011_DB_Dienstweg_KS1.3dm	
012.		Schild_012_BhfVorsteher_KS1.3dm	








013.		Schild_013_Warnweste_KS1.3dm	
014.		Schild_014_Bekanntmachg_KS1.3dm	
015.		Schild_015_SeiNuechtern_KS1.3dm	
016.		Schild_016_DB_Anlage_KS1.3dm	
017.		Schild_017_Unbefugtes_B_KS1.3dm	
018.		Schild_018_Helmpflicht_KS1.3dm	
019.		Schild_019_DB_Anlage_2_KS1.3dm	








020.	 <p>V16NKS10065</p>	Schild_020_Wasseranschl_KS1.3dm	
021.	 <p>V16NKS10065</p>	Schild_021_Hydrant_KS1.3dm	
022.	 <p>V16NKS10065</p>	Schild_022_DBBahnanlag1_KS1.3dm	
023.	 <p>V16NKS10065</p>	Schild_023_DBBahnanlag2_KS1.3dm	
024.	 <p>V16NKS10065</p>	Schild_024_Rotes_Kreuz_KS1.3dm	
025.	 <p>V16NKS10065</p>	Schild_025_Warnung_KS1.3dm	
026.	 <p>V16NKS10065</p>	Schild_026_Wasserschutz_KS1.3dm	








027.		Schild_027_Warn_Stapler_KS1.3dm	
028.		Schild_028_Verbot_Stapl_KS1.3dm	
029.		Schild_029_Verbot_Trink_KS1.3dm	
030.		Schild_030_Krankentrage_KS1.3dm	
031.		Schild_031_Verbot_Hunde_KS1.3dm	
032.		Schild_032_Verbot_Handy_KS1.3dm	
033.		Schild_033_Loeschwasser_KS1.3dm	








034.		Schild_034_Verbot_Blank_KS1.3dm	
035.		Schild_035_Schritt_fahr_KS1.3dm	
036.		Schild_036_Ueberschreit_KS1.3dm	
037.		Schild_037_Einfahrt_ver_KS1.3dm	
038.		Schild_038_Schutt_ablad_KS1.3dm	
039.		Schild_039_Unbefugten_Z_KS1.3dm	
040.		Schild_040_Durchgang_Vb_KS1.3dm	

041.		Schild_041_Nicht_einsch_KS1.3dm		
042.		Schild_042_Aufenthalt_v_KS1.3dm		
043.		Schild_043_Betreten_v_1_KS1.3dm		
044.		Schild_044_Betreten_v_2_KS1.3dm		
045.		Schild_045_Geschw_60km_KS1.3dm		
046.		Schild_046_Geschw_70km_KS1.3dm		
047.		Schild_047_Geschw_80km_KS1.3dm		

048.		Schild_048_Bahnueberg_g_KS1.3dm	
049.		Schild_049_Bahnsicherg_KS1.3dm	
050.		Schild_050_Nichtspucken_KS1.3dm	
051.		Schild_051_Bahnsteig_Ge_KS1.3dm	
052.		Schild_052_Durchfahrten_KS1.3dm	
053.		Schild_053_BhfWirtschaft_KS1.3dm	
054.		Schild_054_Gueterabfegg_KS1.3dm	








055.		Schild_055_NichtQualmen_KS1.3dm		
056.		Schild_056_Aufsicht_KS1.3dm		
057.		Schild_057_Ausgang_KS1.3dm		
058.		Schild_058_AusgangLinks_KS1.3dm		
059.		Schild_059_AusgangRecht_KS1.3dm		
060.		Schild_060_Aufsichtsbea_KS1.3dm		
061.		Schild_061_BhfVorsteher_KS1.3dm		








062.		Schild_062_Dieseldkrafts_KS1.3dm	
063.		Schild_063_Eingang_KS1.3dm	
064.		Schild_064_Fahrdienstle_KS1.3dm	
065.		Schild_065_Fahrkarten_KS1.3dm	
066.		Schild_066_Frauen_KS1.3dm	
067.		Schild_067_Gepaeckaufga_KS1.3dm	
068.		Schild_068_Gepaeckausga_KS1.3dm	

069.		Schild_069_Gueterannahm_KS1.3dm	
070.		Schild_070_Gueterausgab_KS1.3dm	
071.		Schild_071_Heizoel_KS1.3dm	
072.		Schild_072_Kantine_KS1.3dm	
073.		Schild_073_Kein_Ausgang_KS1.3dm	
074.		Schild_074_Kein_Eingang_KS1.3dm	
075.		Schild_075_Kesselhaus_KS1.3dm	







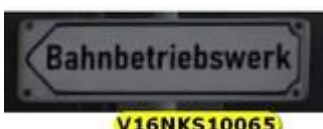
076.		Schild_076_Lager_KS1.3dm	
077.		Schild_077_Lokleitung_KS1.3dm	
078.		Schild_078_Maenner_KS1.3dm	
079.		Schild_079_Nachtausgang_KS1.3dm	
080.		Schild_080_Unter_Bunker_KS1.3dm	
081.		Schild_081_Unter_Kran_KS1.3dm	
082.		Schild_082_Stofflager_KS1.3dm	








083.		Schild_083_Triebwagenha_KS1.3dm		
084.		Schild_084_Untersuchung_KS1.3dm		
085.		Schild_085_Warteraum_KS1.3dm		
086.		Schild_086_Wartesaal_KS1.3dm		
087.		Schild_087_Werkstatt_KS1.3dm		
088.		Schild_088_ZudenAborten_KS1.3dm		
089.		Schild_089_AbortenLinks_KS1.3dm		



090.	 <p>Zu den Aborten → V16NKS10065</p>	Schild_090_AbortenRecht_KS1.3dm	
091.	 <p>Achtung Betriebsgleis Beim Überqueren der Gleise auf Lokomotiven V16NKS10065</p>	Schild_091_Betriebsgleis_KS1.3dm	
092.	 <p>Achtung! Schwenkbühne nur auf Zuruf langsam V16NKS10065</p>	Schild_092_Schwenkbuehn_KS1.3dm	
093.	 <p>Der Aufenthalt im Drehbereich des Kranes ist verboten V16NKS10065</p>	Schild_093_DrehbereichK_KS1.3dm	
094.	 <p>Außer Betrieb V16NKS10065</p>	Schild_094_AusserBetrie_KS1.3dm	
095.	 <p>Dienstweg nur für Befugte V16NKS10065</p>	Schild_095_Dienstweg_KS1.3dm	
096.	 <p>Drehscheibe Lok Halt! Hupsignal abwarten Langsam durchfahren V16NKS10065</p>	Schild_096_Drehscheibe_KS1.3dm	








097.		Schild_097_Winterdienst_KS1.3dm	
098.		Schild_098_FahrkGepaeck_KS1.3dm	
099.		Schild_099_Halt_E_Lok_KS1.3dm	
100.		Schild_100_RauchLichtFe_KS1.3dm	
101.		Schild_101_Schiebebuehn_KS1.3dm	
102.		Schild_102_Ueberschreit_KS1.3dm	
103.		Schild_103_VorsichtGrub_KS1.3dm	






104.	 A rectangular sign with a black border. The text 'Vorsicht' is in large red letters at the top, 'Grubel' is in red below it, and 'V16NKS10065' is in a yellow box at the bottom.	Schild_104_VorsichtGrub_KS1.3dm		
105.	 A rectangular sign with a black border. The text 'Vorsicht!' is in large black letters at the top, 'Tore' is in black below it, and 'nicht V16NKS10065' is in a yellow box at the bottom.	Schild_105_TorProfilfre_KS1.3dm		
106.	 A dark blue rectangular sign. On the left is a yellow circle with a black 'i' and a red 'DB' logo. The text 'Bitte hier nicht aussteigen' is in white. 'V16NKS10065' is in a yellow box at the bottom.	Schild_106_Hiernichtaus_KS1.3dm		
107.	 A dark blue rectangular sign. The text 'Auf diesem Bahnsteig kein planmäßiger Zughalt' is in white. 'V16NKS10065' is in a yellow box at the bottom.	Schild_107_PlanmaesHalt_KS1.3dm		
108.	 A dark blue rectangular sign. At the top left is 'Achtung' and at the top right is a red 'DB' logo. Below is 'Bedarfshaltepunkt!' and 'Zug hält nur auf Verlangen. Zum Einsteigen stellen Sie sich bitte den Triebfahrzeugführer auf.' 'V16NKS10065' is in a yellow box at the bottom.	Schild_108_Bedarfshalt_KS1.3dm		
109.	 A rectangular sign with a black border. The text 'Achtung!' is in large black letters at the top, followed by 'Gleisabstand zwischen den Gleisen zu gering. Aufenthalt zwischen den Gleisen' in smaller black letters. 'V16NKS10065' is in a yellow box at the bottom.	Schild_109_Gleisabstand_KS1.3dm		
110.	 A rectangular sign with a black border. The text 'WÜST' is in large black letters at the top, and 'ANFANG' is in black below it. 'V16NKS10065' is in a yellow box at the bottom.	Schild_110_Wuest_Anfang_KS1.3dm		



111.		Schild_111_Wuest_End_e_KS1.3dm		
112.		Schild_112_Drehsch_befa_KS1.3dm		
113.		Schild_113_Drehsch_betr_KS1.3dm		
114.		Schild_114_Beduerfnisan_KS1.3dm		
115.		Schild_115_WerksgeLaend_KS1.3dm		
116.		Schild_116_Bahnbetriebs_KS1.3dm		
117.		Schild_117_PfeilLks_BW_KS1.3dm		

118.	 V16NKS10065	Schild_118_PfeilRech_BW_KS1.3dm		
119.	 V16NKS10065	Schild_119_PfeilLks_GS_KS1.3dm		
120.	 V16NKS10065	Schild_120_PfeilRech_GS_KS1.3dm		
121.	 V16NKS10065	Schild_121_PfeilLks_Par_KS1.3dm		
122.	 V16NKS10065	Schild_122_PfeilRec_Par_KS1.3dm		
123.	 V16NKS10065	Schild_123_PfeilLks_Bhf_KS1.3dm		
124.	 V16NKS10065	Schild_124_PfeilRec_Bhf_KS1.3dm		

125.	 <p>V16NKS10065</p>	Schild_125_PfLksDBneuBW_KS1.3dm	
126.	 <p>V16NKS10065</p>	Schild_126_PfRecDBneuBW_KS1.3dm	
127.	 <p>V16NKS10065</p>	Schild_127_PfLksDBaltBW_KS1.3dm	
128.	 <p>V16NKS10065</p>	Schild_128_PfRecDBaltBW_KS1.3dm	
129.	 <p>V16NKS10065</p>	Schild_129_DBneuDurchgg_KS1.3dm	
130.	 <p>V16NKS10065</p>	Schild_130_DBneuVorsich_KS1.3dm	
131.	 <p>V16NKS10065</p>	Schild_131_DBneuKletter_KS1.3dm	

132.		Schild_132_DBneuStromsc_KS1.3dm		
133.		Schild_133_Dienstraum_KS1.3dm		
134.		Schild_134_Bahnhofbuero_KS1.3dm		
135.		Schild_135_BhfVorsteher_KS1.3dm		
136.		Schild_136_Behelfsabort_KS1.3dm		
137.		Schild_137_Dienstwohnun_KS1.3dm		
138.		Schild_138_Spucken_verb_KS1.3dm		

139.		Schild_139_Unbefugten_KS1.3dm	
140.		Schild_140_BHFMission01_KS1.3dm	
141.		Schild_141_BHFMission02_KS1.3dm	
142.		Schild_142_BHFMission03_KS1.3dm	
143.		Schild_143_BHFMission04_KS1.3dm	
144.		Schild_144_DRBahnmeiste_KS1.3dm	
145.		Schild_145_DBBahnmeiste_KS1.3dm	

146.		Schild_146_DRFluegelrad_KS1.3dm		
147.		Schild_147_KeinTrinkwas_KS1.3dm		
148.		Schild_148_StromBlitz01_KS1.3dm		
149.		Schild_149_StromBlitz02_KS1.3dm		
150.		Schild_150_WarnStrom01_KS1.3dm		
151.		Schild_151_WarnStrom02_KS1.3dm		
152.		Schild_152_WarnStrom03_KS1.3dm		

153.		Schild_153_WarnStrom04_KS1.3dm	
154.		Schild_154_DBrettungswg_KS1.3dm	
155.		Schild_155_DB_SEV_01_KS1.3dm	
156.		Schild_156_DB_SEV_02_KS1.3dm	
157.		Schild_157_DB_SEV_03_KS1.3dm	
158.		Schild_158_NichtQualmen_KS1.3dm	
159.		Schild_159_AufenthaltsR_KS1.3dm	

160.		Schild_160_Lokfahrten_KS1.3dm		
161.		Schild_161_Bahnuebergg_KS1.3dm		
162.		Schild_162_BinnSchiff07_KS1.3dm		
163.		Schild_163_BinnSchiff10_KS1.3dm		
164.		Schild_164_BinnSchiff20_KS1.3dm		
165.		Schild_165_Betriebsgela_KS1.3dm		
166.		Schild_166_Videoueberwa_KS1.3dm		

167.		Schild_167_WarnStrom05_KS1.3dm		
168.		Schild_168_WarnStrom06_KS1.3dm		
169.		Schild_169_Betriebsraum_KS1.3dm		
170.		Schild_170_FluchtwegRec_KS1.3dm		
171.		Schild_171_FluchtwegLks_KS1.3dm		
172.		Schild_172_Brandschutz1_KS1.3dm		
173.		Schild_173_Brandschutz2_KS1.3dm		








174.	 <p>V16NKS10065</p>	Schild_174_Brandschutz3_KS1.3dm	
175.	 <p>V16NKS10065</p>	Schild_175_Brandschutz4_KS1.3dm	
176.	 <p>V16NKS10065</p>	Schild_176_Brandschutz5_KS1.3dm	
177.	 <p>V16NKS10065</p>	Schild_177_Brandschutz6_KS1.3dm	
178.	 <p>V16NKS10065</p>	Schild_178_Brandschutz7_KS1.3dm	
179.	 <p>V16NKS10065</p>	Schild_179_Rauchverbot_KS1.3dm	
180.	 <p>V16NKS10065</p>	Schild_180_Gefahren_01_KS1.3dm	

181.		Schild_181_Gefahren_02_KS1.3dm	
182.		Schild_182_Gefahren_03_KS1.3dm	
183.		Schild_183_Gefahren_04_KS1.3dm	
184.		Schild_184_Ausfahrtfrei_KS1.3dm	
185.		Schild_185_Betretensverb_KS1.3dm	
186.		Schild_186_Baustelle_KS1.3dm	
187.		Schild_187_Betriebsgel_KS1.3dm	

188.		Schild_188_Gefahrenstel_KS1.3dm	
189.		Schild_189_Unbefugten_KS1.3dm	
190.		Schild_190_Sammelplatz_KS1.3dm	
191.		Schild_191_Gefahren_05_KS1.3dm	
192.		Schild_192_Gefahren_06_KS1.3dm	
193.		Schild_193_Gefahren_07_KS1.3dm	
194.		Schild_194_Gefahren_08_KS1.3dm	

195.		Schild_195_Zutrittsverb_KS1.3dm		
196.		Schild_196_GebotsZei_01_KS1.3dm		
197.		Schild_197_GebotsZei_02_KS1.3dm		
198.		Schild_198_GebotsZei_03_KS1.3dm		
199.		Schild_199_GebotsZei_04_KS1.3dm		
200.		Schild_200_GebotsZei_05_KS1.3dm		
201.		Schild_201_GebotsZei_06_KS1.3dm		

202.		Schild_202_GebotsZei_07_KS1.3dm		
203.		Schild_203_GebotsZei_08_KS1.3dm		
204.		Schild_204_GebotsZei_09_KS1.3dm		
205.		Schild_205_GebotsZei_10_KS1.3dm		
206.		Schild_206_RettungsZ_01_KS1.3dm		
207.		Schild_207_Feuerwehruzuf_KS1.3dm		
208.		Schild_208_Industrie_01_KS1.3dm		

209.		Schild_209_Industrie_02_KS1.3dm	
210.		Schild_210_Industrie_03_KS1.3dm	
211.		Schild_211_Hafengel_01_KS1.3dm	
212.		Schild_212_Hafengel_02_KS1.3dm	
213.		Schild_213_Hafengel_03_KS1.3dm	
214.		Schild_214_Hafengel_04_KS1.3dm	
215.		Schild_215_Streifen_01_KS1.3dm	

Dokumentation:

Doku_Schilder_01_De_KS1.pdf"

Doku_Schilder_01_Fr_KS1.pdf"

Doku_Schilder_01_En_KS1.pdf"

Doku_Schilder_01_Pl_KS1.pdf"

Installationspfade:

Modelle: Ressourcen\Immobilien\Ausstattung\Schilder_KS1\

Dokumentation: Ressourcen\Doc\Doku_Schilder_01_KS1\

Weitere Hinweise:

Die Modelle entsprechen keinem bestimmten Vorbild.

Die Modelle verfügen jeweils über die notwendige Anzahl von Stufen zur Darstellung verschiedener Detailstufen bei unterschiedlichen Betrachtungsabständen, sogenannte LOD-Level ("Level of Detail"), die zu einer Reduktion der zu berechnenden Modelldetails von bis zu 95 Prozent führen. Die Modelle sind für EEP-Versionen ab 16 vorgesehen. Bei der Verwendung in älteren EEP-Versionen kann es beim Wechsel des LOD-Levels zu Sprüngen in der Anzeige kommen. Dies stellt keinen Modellfehler dar, sondern ist prinzipbedingt.

Die Modelle wurden mit Blender gebaut.

Ferner wurden Texturen von <https://www.textures.com> verwendet:

"One or more textures on this 3D model have been created with photographs from Textures.com. These photographs may not be redistributed by default; please visit <http://www.textures.com> for more information."

„Eine oder mehrere Texturen auf diesen Modellen wurden mit Fotografien von Textures.com erzeugt. Diese ursprünglichen Fotografien dürfen Sie nicht weitergeben. Bitte besuchen Sie www.textures.com für weitere Informationen.

Die Nutzung der Modelle unter Ihrer Registrierung ist dadurch nicht eingeschränkt. Ebenso wenig die Veröffentlichung von Bildern aus Ihren Anlagen, auf denen diese Modelle zu sehen sind.“

Diese Dokumentation wurde mit einem „Online“-Übersetzer übersetzt. Eine Gewähr für „richtige“ bzw. sinnwahrende Übersetzung wird nicht übernommen. Maßgebend ist immer allein die Fassung der Dokumentation in deutscher Sprache.

Viel Spaß mit den Modellen aus diesem Modellset wünscht Ihnen Klaus S., KS1 (alias Byronic).

Mit den folgenden Bildern werden Beispiele für die Verwendung der Modelle aus diesem Set gezeigt. Modelle zur Dekoration der Szenen gehören nicht zum Lieferumfang. Dieser ergibt sich allein aus der Artikelbeschreibung und Auflistung des Lieferumfanges im EEP-Shop des TREND-Verlages:



